



ÉQUIPEMENTS AGRICOLES & FORESTIERS



GRAVEL
DISTRIBUTION



BERTI Junkkari



**AGRO
TREND**



TAJFUN

COUNTRY



**RENAUD
GRAVEL**

BROYEUR MULTIFONCTIONS



TA/PS

PUISSANCE (cv): 90-200
LARGEUR DE TRAVAIL (cm): 180-250
POIDS (kg): 1015-1345
Ø DÉCOUPE (max., cm): 10
AMPLITUDE DE MOUVEMENT:
 - 65° à + 90°



TA/S

PUISSANCE (cv): 60-110
LARGEUR DE TRAVAIL (cm): 160-220
POIDS (kg): 810-1055
Ø DÉCOUPE (max., cm): 7-8
AMPLITUDE DE MOUVEMENT:
 - 65° à + 90°



TA/M

PUISSANCE (cv): 50-90
LARGEUR DE TRAVAIL (cm): 145-200
POIDS (kg): 610-830
Ø DÉCOUPE (max., cm): 4-5
AMPLITUDE DE MOUVEMENT:
 - 65° à + 90°



TA/K

PUISSANCE (cv): 25-50
LARGEUR DE TRAVAIL (cm): 115-145
POIDS (kg): 300-375
Ø DÉCOUPE (max., cm): 2
AMPLITUDE DE MOUVEMENT:
 - 65° à + 90°



TA/MF (modèle frontal)

PUISSANCE (HP): 60-160
LARGEUR DE TRAVAIL (CM): 160-220
POIDS (KG): 105-1520
Ø DÉCOUPE (MAX., CM): 4-5
AMPLITUDE DE MOUVEMENT:
 - 65 °à + 90°

COMPOSANTES DE PREMIÈRE QUALITÉ



MANNESMANN

DÉBROUSSAILLEUSE HYDRAULIQUE



Tête de coupe à scies circulaires

NOUVEAU

FB/T 660 - 730

PUISSANCE (cv): 100-150

LARGEUR DE TRAVAIL (cm): 120

POIDS (kg): 550-780

Ø BROYAGE (max., cm): 5 têtes standards*

FB/P 500

PUISSANCE (cv): 70-140

LARGEUR DE TRAVAIL (cm): 100

POIDS (kg): 480-550

Ø BROYAGE (max., cm): 5 têtes standards*

*Les dimensions de coupe peuvent varier en fonction des têtes optionnelles.

BROYEUR ET DÉSHERBEUSE ENTRE LES RANGÉES



ECOSPRINT

- Désherbage à câbles entre les rangées
- Pour le nettoyage sous les arbres dans des vergers et des vignobles
- Nettoyer, ébourgeonner et éclaircir les vignes
- Centrale hydraulique indépendante
- Double pompe
- Réservoir d'huile Bio 46
- Ensemble de contrôle du côté du tracteur
- Joystick ou contrôle à câbles
- Ensemble 3 points autoportés Cat. I et II
- Ajustement hydraulique de l'angle, hauteur et largeur de travail



EKR/S

- Broyeur modèle frontal et arrière avec châssis réversible
- Parfait pour sarments, jachères, cultures de couverture et zones incultes.

Broyeur Berti réversible pour tracteurs de 50 à 130 cv. Il est indiqué pour broyer l'herbe, les buissons, le matériel ligneux et les sarments jusqu'à Ø 4-5 cm; il est idéal pour le nettoyage général des champs ouverts ou des vignobles et pour des applications similaires.



D'autres modèles sont disponibles dans le cadre de notre programme de commande personnalisée.

BROYEUR AGRICOLE POUR CULTURE DE COUVERTURE



LAND/P

PUISSANCE (CV):

LAND/P400 : 100-150

LAND/P500: 140-300

LAND/P600: 180-300

LARGEUR DE TRAVAIL (CM): 400-600

POIDS (KG): 2530-4070

BROYAGE : Maïs, pomme de terre et culture de couverture.



Broyeur grande largeur



B-WING

PUISSANCE : 250-350 HP

LARGEUR DE TRAVAIL : 2x280 ou 2x300 cm

LARGEUR TOTALE AVEC BROYEUR FRONTAL : 880 cm

Ø DE BROYAGE MAX. : 6 cm

BROYEUR FORESTIER



BROYEUR POUR EXCAVATRICE DE 2.5 À 35 TO

AVANTAGES D'UN BROYEUR FORESTIER INSTALLÉ SUR UNE EXCAVATRICE

L'utilisation d'un broyeur forestier sur une excavatrice permet de traiter des surfaces efficacement, réduisant ainsi le temps de travail et les coûts opérationnels.

Grâce à sa capacité à accéder à des zones difficiles d'accès et à travailler sur des terrains variés, un broyeur forestier monté sur une excavatrice est idéal pour divers types de travaux forestiers et de gestion des terres.


L'opération d'un broyeur forestier à partir de la cabine sécurisée d'une excavatrice offre une meilleure protection pour l'opérateur, diminuant les risques d'accidents et améliorant les conditions de travail.

Capacité de broyage variant d'un diamètre entre 3 cm à 40 cm.



Des broyeurs et débroussailliers pour excavatrice, chargeur compact « skid-steer » et chargeur « loader » pour tous les besoins, autant personnel, semi-professionnel que professionnel!

NOTE : Communiquez avec votre expert-conseiller pour déterminer le format et le type de broyeur adapté à votre machinerie.



KX

PUISSANCE (cv): 60-110

LARGEUR DE TRAVAIL (cm): 150-190

POIDS (kg): 690-970

Ø DÉCOUPE (max., cm): 15

TREUIL FORESTIER MÉCANIQUE



PARTICULARITÉS POUR LES TREUILS FORESTIERS MÉCANIQUES:

- Protège cabine
- Support à scie mécanique
- Support pour tourne-bille
- Poulie basse
- Attache remorque
- PDF
- Câble avec ligne principale, deux mains d'élingue et deux élingues.
- Coffres de rangement (sauf Tajfun 35A)
- Frein à bande

CÂBLE D'ACIER ET ACCESSOIRES POUR TREUILS



Plus de détails en pages 7, 8 et 9.

EGV 35 A

PUISSANCE DE TRACTION: 7 700 lbs (3 493 kg)
 LONGUEUR DU CÂBLE STANDARD: Ø 9 mm x 165 pi (50 m)
 CAPACITÉ REQUISE DU TRACTEUR: 11–25 kW (15–35 hp)

EGV 45 A

PUISSANCE DE TRACTION: 9 900 lbs (4 490 kg)
 LONGUEUR DU CÂBLE STANDARD: Ø 10 mm x 195 pi (60 m)
 CAPACITÉ REQUISE DU TRACTEUR: 15–37 kW (20–50 hp)

EGV 55 A

PUISSANCE DE TRACTION: 12 100 lbs (5 489 kg)
 LONGUEUR DU CÂBLE STANDARD: Ø 11 mm x 230 pi (70 m)
 CAPACITÉ REQUISE DU TRACTEUR: 25–52 kW (35–70 hp)

EGV 65 A

PUISSANCE DE TRACTION: 14 500 lbs (6 577 kg)
 LONGUEUR DU CÂBLE STANDARD: Ø 12 mm x 260 pi (80 m)
 CAPACITÉ REQUISE DU TRACTEUR: 37–66 kW (50–90 hp)

EGV 85 A

PUISSANCE DE TRACTION: 18 900 lbs (8 573 kg)
 LONGUEUR DU CÂBLE STANDARD: Ø 13 mm x 295 pi (90 m)
 CAPACITÉ REQUISE DU TRACTEUR: 52–100 kW (70–135 hp)




Plusieurs autres modèles disponibles. Contactez-nous!

TREUIL À COMMANDE À DISTANCE POUR TRACTEUR, CHARGEUSE COMPACTE (SKID STEER) ET AUTRES ÉQUIPEMENTS FORESTIERS



PARTICULARITÉS POUR LES TREUILS FORESTIERS MÉCANIQUES TÉLÉCOMMANDÉS:

- Protège cabine
- Support à scie mécanique
- Support pour tourne-bille
- Poulie basse
- Attache remorque
- PDF
- Câble avec ligne principale, deux mains d'élingue et deux élingues.
- 2 télécommandes incluses: avec et sans fil



EGV 45 AHK

PUISSANCE DE TRACTION: 9 900 lbs (4 490 kg)

LONGUEUR DU CÂBLE STANDARD: Ø 10 mm x 195 pi (60 m)

CAPACITÉ REQUISE DU TRACTEUR: 15-37 kW (20-50 hp)

EGV 55 AHK

PUISSANCE DE TRACTION: 12 100 lbs (5 489 kg)

LONGUEUR DU CÂBLE STANDARD: Ø 11 mm x 230 pi (70 m)

CAPACITÉ REQUISE DU TRACTEUR: 25-52 kW (35-70 hp)

EGV 65 AHK

PUISSANCE DE TRACTION: 14 500 lbs (6 577 kg)

LONGUEUR DU CÂBLE STANDARD: Ø 12 mm x 260 pi (80 m)

CAPACITÉ REQUISE DU TRACTEUR: 37-66 kW (50-90 hp)

Plusieurs autres modèles disponibles. Contactez-nous!



GRAND TAMBOUR MASSIF ET FREINS À BANDE

CARACTÉRISTIQUES TECHNIQUES AVANTAGEUSES

- **Axe de grand diamètre** : réduit la friction et prolonge la durée de vie des composantes.
- **Tambour à parois renforcées** : conçu pour supporter des travaux intensifs.
- **Bande de frein élargie** : meilleure dissipation de la chaleur et performance accrue.
- **Paliers de haute qualité SKF** : fiabilité supérieure et durabilité prolongée.
- **Bande de frein avec 25 % de capacité supplémentaire**, proportionnelle à la force de traction du treuil.
- **Force de traction élevée**, avec une sollicitation réduite des composantes grâce à l'embrayage à **3 ou 5 surfaces de friction**.
- **Chaîne de transmission SKF renforcée** : efficacité et longévité optimisées.

ACCESSOIRES DE TREUIL



Câble métallique

La compatibilité des câbles avec les différents treuils et la longueur maximale des câbles sont indiquées dans le tableau des données techniques figurant dans la description de chaque treuil.



Code de produit	Description	Diamètre	Poids	Charge de rupture
503453	6 S-V	Ø 9 mm	0,453 kg/m	92,05 kN
503454	6 S-V	Ø 10 mm	0,543 kg/m	111,47 kN
503446	6 F-V	Ø 11 mm	0,655 kg/m	133,28 kN
503447	6 F-V	Ø 12 mm	0,764 kg/m	152,79 kN
503448	6 F-V	Ø 13 mm	0,881 kg/m	180,00 kN
503449	6 F-V	Ø 14 mm	1,01 kg/m	210,00 kN
503450	6 F-V	Ø 16 mm	1,290 kg/m	238,98 kN

ÉLÉMENTS DE CÂBLE MÉTALLIQUE SUPPLÉMENTAIRES


Crochets

Code de produit	Description	Diamètre du câble
500079	Crochet coulissant	Ø 9 - Ø 13 mm
500070	Crochet parallèle	Ø 9mm
500071	Crochet parallèle P10	Ø 10 - Ø 13 mm
500072	Crochet moyen P13	Ø 14 mm



Extrémités de câble

Code de produit	Description	Diamètre du câble
504398	Extrémité de câble rabattable et rotatif	Ø 8 - Ø 10 mm
504399	Extrémité de câble rabattable et rotatif	Ø 10 - Ø 13 mm



ACCESSOIRES DE TREUIL (SUITE)



ÉLÉMENTS DE CÂBLE MÉTALLIQUE SUPPLÉMENTAIRES (suite)

Sliders simples et rotatifs

Code de produit	Description	Diamètre du câble
500090	Crochet raccourcisseur de chaîne POK	Ø 13 mm -
500089	Crochet raccourcisseur de chaîne rotatif D7-8	- Ø 12 mm
504155	Crochet raccourcisseur de chaîne rotatif D7-8 + maillon tournant	- Ø 12 mm



AUTRES ACCESSOIRES DE TREUILS

Support de Jerrican

Peut être monté à gauche ou à droite de la grille de protection.


Support	Poids	Largeur X Longueur
SUPPORT DE JERRICAN	3,6 kg	155-188 x 343 mm
SUPPORT DE JERRICAN XL	3,8 kg	155-188 x 383 mm



Support de tronçonneuse

Peut être monté à gauche ou à droite de la grille de protection.
Le treuil peut même recevoir deux supports.

Support	Poids
SUPPORT DE TRONÇONNEUSE	1,36 kg



Support de chaînes

Support	Poids	Largeur X Longueur
SUPPORT DE CHÂÎNES	1,2 kg	67 x 138 x 80 mm



ACCESSOIRES DE TREUIL (SUITE)



Cardans Tajfun

- Raccord Raccord C Line, simple et convivial
- Couverture de protection souple qui facilite l'accès au mécanisme de raccordement et aux lubrificateurs

Cardans	Dimensions
CARDAN TAJFUN C LINE-T 2BR+KK560	1 3/8" Z6 - 1 3/8" Z6 ; L _{KK} 560*
CARDAN TAJFUN C LINE-T 4BR+KK560	1 3/8" Z6 - 1 3/8" Z6 ; L _{KK} 560*
CARDAN TAJFUN C LINE-T 6BR+KK560	1 3/8" Z6 - 1 3/8" Z6 ; L _{KK} 560*

*L_{KK} - Longueur du cardan en même temps entre les deux points de rotation arrondie à 10 mm à l'état pressé.



Adaptateur pour mini-chargeuse EGV SAE J2513

Pour le montage des treuils forestiers Tajfun sur des mini-chargeuses et des chargeuses compactes sur chenilles

Découvrez l'adaptateur polyvalent pour mini-chargeuse, conçu pour intégrer parfaitement les treuils Tajfun (EGV 45 A/AHK, EGV 55 A/AHK, EGV 65 A/AHK et EGV 85 A/AHK) à divers équipements, comme les mini-chargeuses et les chargeuses compactes sur chenilles. Cet adaptateur est spécialement conçu pour répondre aux exigences strictes de la norme SAE

J2513, le rendant compatible avec des marques de premier plan comme Bobcat CAT, Kubota, JCB et autres.

Afin d'optimiser les performances des treuils sur ces machines, nous recommandons l'utilisation d'équipements supplémentaires figurant dans le tableau ci-dessous. Cette solution innovante garantit une connexion sécurisée et efficace, améliorant les capacités opérationnelles de vos équipements grâce à la qualité éprouvée des treuils Tajfun.



Code de produit	Équipements supplémentaires recommandés
252483	Unité d'entraînement hydraulique HP 25 EGV 45 + 55
248124	Unité d'entraînement hydraulique HP 25 EGV 65
255088	Unité d'entraînement hydraulique HP 30 EGV 85
263493	Jeu de raccords hydrauliques ISO16028
517695	Levier de frein mécanique CAT 2 M27X3 350-550

Spécifications	Adaptateur pour mini-chargeuses à SAE J2513
HAUTEUR	602 mm
LONGUEUR	1147 mm
LARGEUR	417 mm
POIDS	64 kg

PROCESSEUR À BOIS



RCA 400 JOY

DIAMÈTRE MAXIMUM DE LA BILLE: 2-16 po (5-40 cm)
 LONGUEUR DE LA BILLE COUPÉE: 10-20 po (25-50 cm)
 LONGUEUR DU CONVOYEUR DE DÉCHARGE (PIVOTANT): 16 pi (5 m)

Ensemble joystick & contrôle hydraulique de la table et des accessoires.
 Vitesse de rotation de la chaîne de coupe (12 000 tours / min.)

RCA 480 JOY

DIAMÈTRE MAXIMUM DE LA BILLE: 2-19 po (5-48 cm)
 LONGUEUR DE LA BILLE COUPÉE - CONVOYEUR PIVOTANT: 10-20 po (25-50 cm)
 LONGUEUR DU CONVOYEUR DE DÉCHARGE (PIVOTANT): 16 pi (5 m)

RCA 400 JOY: Cylindre de 15 tonnes deux stages

RCA 480 JOY: Cylindre de 25 tonnes deux stages..



Plusieurs autres modèles disponibles. Contactez-nous!

RCA 500 JOY

DIAMÈTRE MAXIMUM DE LA BILLE: 2-20 po (5-50 cm)
 LONGUEUR DE LA BILLE COUPÉE: 10-20 po (25-50 cm)
 LONGUEUR DU CONVOYEUR DE DÉCHARGE (PIVOTANT): 16 pi (5 m)

ACCESSOIRES DE PROCESSEUR À BOIS



Coins de fendage

Qu'il s'agisse de bois tendre ou dur, les coins en HARDOX® assurent une résistance et une durabilité exceptionnelles.
 Disponibles en modèles 2, 4, 6, 8, 12 ou 16 voies.



Unités de puissance

- Hydraulique : HP25 et HP30
- Essence : GP35 (fixe ou mobile)
- Électrique : EP20



Tables élévatrices

- DM 1511
- DM 2000



Table d'alimentation et d'accumulation robustes

- RN 2000 – modèle fixe à gravité
- RN 5000 – modèle fixe ou mobile



Arbres de prise de force (pto)

- Arbres de transmission robustes



Extracteurs de sciure

- Modèles XE10 et XE11



Séparateurs d'éclats

- Modèle SP11 – sépare efficacement les impuretés et éclats de bois.



GRUE FORESTIÈRE HYDRAULIQUE



DOT 40 K

PORTÉE MAXIMALE: 23 pi (7 100 mm)

LONGUEUR DU BRAS TÉLESCOPIQUE: 6 pi (1 800 mm)

COUPLE DE LEVAGE NET: (41 kNm)

CAPACITÉ DE CHARGE: 11 000 lbs (5 000 kg)

DIMENSIONS DE LA REMORQUE: 180 x 80 po (4 535 mm x 2 017 mm)

ANGLE D'ORIENTATION: 390°



Modèles de grues sur camion disponibles sur commande. Contactez-nous !



DÉCHIQUETEUSE À BOIS



Spécifications	HJ172G	HJ252G
TAILLE DE L'OUVERTURE D'ALIMENTATION	20 cm x 20 cm	26 cm x 26 cm
DIAMÈTRE DU DISQUE	74 cm	94 cm
MASSE DU DISQUE	106 kg	172 kg
NOMBRE DE LAMES, pc*	4	4
NOMBRE DE TOURS	540-1000 r/min	540-1000 r/min
RÉGLAGE DES LAMES	3-20 mm	3-20 mm
DIAMÈTRE MAXIMAL DU BOIS	17 cm	25 cm
CAPACITÉ DE DÉCHIQUETAGE	4-8 m ³ /h	7-30 m ³ /h
PUISSANCE REQUISE**	40-70 cv	70 cv +
POIDS	672 kg	825 kg

LAMES DE RECHANGE

D56340141

Convient aux déchiqueteuses HJ172. Il faut 4 pièces pour le broyeur: 7 3/4 x 4 x 1/2 po (200 x 100 x 10mm).



D56133172

Convient aux modèles HJ252. Dimensions de la lame 11 x 4 x 1/2 po (280 x 100 x 10mm). Les trous pour les boulons de fixation sont de forme ovale. Nécessite 4 pièces/chariot.



Plusieurs autres modèles disponibles. Contactez-nous!



GRUE FORESTIÈRE



SÉRIE SMART

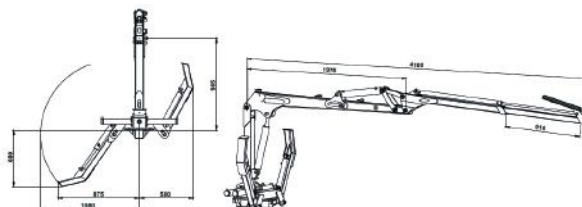
Les grues de la série SMART, légères et durables, sont conçues pour les petits tracteurs et les véhicules tout-terrain (VTT). Leur faible poids permet de préserver le sol et la végétation.

410 SMART

PORTÉE MAXIMALE: 13.5 pi (4.1 m)
CAPACITÉ DE LEVAGE 11 pi (3.3 m): 683 lbs (310 kg)
CAPACITÉ DE LEVAGE: 926 lbs (420 kg)
SURFACE DU GRAPPIN: 0.86 pi² (0.08 m²)
PRESSION DE TRAVAIL (bar): 175
POIDS: 375 lbs (170 kg)
RAYON DE BRAQUAGE DE LA GRUE: 360°
VANNE DE RÉGULATION: 5/7XY
CHARGE MAXIMALE DES ROTATEURS (kN): 10
RAYON DE ROTATION DES ROTATEURS: illimité

500 SMART

PORTÉE MAXIMALE: 16.5 pi (5.0 m)
COUPLE DE LEVAGE BRUT (kNm): 23
CAPACITÉ DE LEVAGE À 11.5 pi (3.5 m): 1212.5 lbs (550 kg)
CAPACITÉ DE LEVAGE À PLEINE PORTÉE: 842 lbs (382 kg)
COUPLE D'ORIENTATION (kNm): 6.3
CYLINDRES D'ORIENTATION (PIÈCES): 4
ANGLE D'ORIENTATION: 370°
CHARGE AXIALE MAXIMALE DU ROTATEUR (kN): 30
LONGUEUR DE COURSE DU BRAS TÉLESCOPIQUE: 3.6 pi (1.1 m)



GRUE FORESTIÈRE



SÉRIE MASTER

La série MASTER est conçue pour les propriétaires forestiers et les agriculteurs. Cette grue abordable, mais aussi efficace et robuste, peut également être utilisée pour différents types de travaux agricoles.



SOUFFLEUR À NEIGE



Spécifications	SÉRIE 1000 1048	SÉRIE 2000 2060	SÉRIE 3000 3084	SÉRIE 4000 4096
REC. (cv min.)	12	20	40	85
REC. (cv max.)	20	35	75	135
LARGEUR DE COUPE (po)	48	60	84	96
HAUTEUR DE COUPE (po)	24	26	30	38
POIDS DE L'UNITÉ (lbs)	370	520	815	1610
DIAMÈTRE DU VENTILATEUR (po)	20	24	26	30
LARGEUR DU VENTILATEUR (po)	6	7	8	12
NOMBRE DE PALES DU VENTILATEUR	4	4	4	5
DIAMÈTRE DE L'ARBRE DU VENTILATEUR (po)	1	1 1/4	1 1/2	2
DIAMÈTRE DE LA VIS (po)	13	13	17	17
DIAMÈTRE EXTÉRIEUR DE L'ARBRE DE LA VIS (po)	1	1 7/16	1 7/16	1 7/16
CHAÎNE D'ENTRAÎNEMENT	#50	#60	#60H	#80
LONGUEUR DE LA CHUTE (po)	38	44	48	50

Spécifications sujettes à changement sans préavis.



Défecteur
hydraulique
cylindrique



Retourneur
mécanique



Retourneur
hydraulique



Patin réglable



Patin réglable en
polyéthylène



Retourneur
électrique



Plusieurs autres modèles disponibles. Contactez-nous!

DÉMÊLEUR ET ÉPANDEUR À LITIÈRE (RIPE DE BOIS) POUR FERME DE VOLAILLES



DR-52

- Largeur de 58 po.
- Hauteur ajustable
- Épandage constant par entraînement mécanique / PTO
- Attache rapide « Quick Attach » pour Kubota modèle GF1800 (inclus)
- Attache rapide sur mesure:
 - Attaches compatibles **Ventrac** ou **Steiner** disponibles sur demande.
 - Des modèles personnalisés peuvent également être fabriqués selon vos besoins spécifiques.
 - Tracteur requis: modèle muni d'une **attache frontale** et d'une **prise de force avant** (ex.: John Deere X739).



ÉPANDEUR D'ABRASIF



EP-96

- **CONSTRUCTION ROBUSTE:** Benne en acier calibre 11 avec grille de tamisage amovible.
- **CONVOYEUR EFFICACE:** Convoyeur à chaîne autonettoyante de 13 po
- **PRÉCISION HYDRAULIQUE:** Épandage assisté par moteur hydraulique avec contrôle de débit indépendant pour convoyeur et tourniquet.
- **CHÂSSIS SOLIDE:** Benne fixée sur un châssis tubulaire avec suspension tandem et essieux de 3500 lbs chacun.
- **SÉCURITÉ ET DURABILITÉ:** Frein hydraulique de 8000 lbs, éclairage réglementaire, gyrophare, et traitement anticorrosion avec peinture uréthane personnalisable.



TREUIL FORESTIER HYDRAULIQUE



Spécifications	RG-34	RG-48
CAPACITÉ DE TIRE (TAMBOUR VIDE)	15 000 lbs (6 700 kg)	20 000 lbs (8 900 kg)
CAPACITÉ DE TIRE (TAMBOUR PLEIN)	5 137 lbs (2 330 kg)	6 753 lbs (3 063 kg)
DÉBIT RECOMMANDÉ DE LA POMPE	15 à 20 gpm 68 à 90 lpm	20 à 30 gpm 90 à 136 lpm
VITESSE (TAMBOUR VIDE)	31 pi/min (9 m/min.)	34 pi/min (10 m/min.)
VITESSE (TAMBOUR PLEIN)	92 pi/min (28 m/min.)	76 pi/min (23 m/min.)
CÂBLE (1) ÉLINGUES (2)	3/8 x 150 pi * 3/8 x 5TCC	7/16 x 150 pi * 7/16 x 6T3C
POIDS	550 lbs (250 kg)	950 lbs (432 kg)
LARGEUR	50 po	60 po
HAUTEUR	60 po	80 po



RG-34



RG-48

Les calculs sont théoriques et faits à partir d'une pression de 3 000 PSI.

* Tous les câbles sont pressés avec bouton.

ÉQUIPEMENTS EN OPTION: Ensemble contrôle extérieur / Ensemble télécommande sans fil.

BANC DE SCIE À CHÂÎNE



RG-15

Vient avec boulons et support pour tronçonneuse
 Longueur de coupe ajustable
 Démontable et portatif



FENDEUSE À BOIS



Spécifications	FGRM 24"
MOTEUR	Briggs and Stratton Vanguard® 10.0 cv 305cc
CYLINDRE	34 000 lbs de poussée
TEMPS DE COURSE	8 secondes
GRANDE TABLE DE TRAVAIL	30 po x 44 po
RÉSERVOIR D'HUILE	26 gallons (100 litres)
PNEUS	5.30 x 12 5 trous
POIDS	530 lbs (240 kg)



ACCESSOIRES



Élingue avec maille de chaîne TCC. Utiliser avec H-12.



Élingue à chaîne 5/16 X 6 TCA-HD. Utiliser avec RG6221.



Élingue avec bouton T3C. Utiliser avec H-632.



Main d'élingue H-632. Utiliser avec élingue bouton T3C.



Glissière de fin course H-26-O. À mettre sur câble principal.



Main d'élingue H-12. Utiliser avec élingue TCC



Cant hook 30" ou 42"



Cant dog 42"



Poulie de déviation RG-DEV



Tête de treuil forestier hydraulique



Cordes de nylon tressées Suprem



Crochet à bille pointe interchangeable



Clam à billot 16" à 20"



Cône de débusquage



Sac de corde de bois de chauffage



Élingue nylon 4" x 72" RG2904SN46

Élingue nylon 4" x 84" RG2904SN47

ÉQUIPEMENT | SERVICE | EXPERTISE



*Au-delà des machines, il y a le service.
Au-delà du service, il y a l'expertise.*

CONCEPTION / FABRICATION / RÉPARATION / DISTRIBUTION

USINAGE

- Fabrication sur mesure
- Réparation de cylindre
- Reconditionnement d'axes et de bagues (« pins » et « bushing »)
- CNC: possibilité de fabrication en petits lots

SOUDURE

- Acier / Aluminium
- Stainless / Fonte
- TIG / MIG

PRÉPARATION DE MÉTAUX

- Coupe aux plasma haute définition
- Plieuse numérique haute capacité
- Coupe et préparation diversifiées

HYDRAULIQUE


- Boyaux / Composantes
- Cylindres / Pompes / Valves
- Conception / Distribution
- Fabrication / Réparation

RÉPARATION D'ÉQUIPEMENTS

DE CHANTIER : excavatrices, loaders, rouleaux compacteurs, abatteuses, camions-outils, etc.

Fournisseur de pièces et composantes pour remorque ainsi que pour la machinerie forestière et agricole de tous genres.

Rotateurs, grappins à bois, huile pour scies à chaîne, sacs pour bois de chauffage, essieux, pièces d'attelage, courroies d'ancrage et de serrage, dents de godets d'excavatrice... et bien plus encore.



FOURNISSEUR OFFICIEL DE COMPOSANTES HYDRAULIQUES

- Boyaux hydrauliques et raccords
- Tubes hydrauliques et raccords de tubes
- Boyaux industriels
- Courroies



Plusieurs autres modèles disponibles.
Contactez-nous!

D'un océan à l'autre, nous couvrons
l'ensemble du territoire canadien.

MARCHAND | PARTENAIRE AUTORISÉ

Consultez le www.indgravel.com pour
trouver le marchand partenaire le plus
près de chez vous.



GRAVEL
DISTRIBUTION

LA RÉFÉRENCE Depuis 1968 - Depuis plus
de 58 ans à vous offrir les meilleurs conseils,
produits et services afin de répondre à vos
besoins.

info@indgravel.com | **1 833 889-2794**

Suivez-nous sur nos réseaux sociaux :

